



InCites Benchmarking & Analytics

Krajowy dostęp testowy w ramach Wirtualnej Biblioteki Nauki



Dostęp otwarty od 6.11. 2017 do 6.12.2017

InCites Benchmarking & Analytics

Analizuj dorobek naukowy swojej Instytucji i porównuj swoją efektywność na polu naukowym z innymi na całym świecie.

Dzięki wykorzystaniu danych o cytowaniach, różnorodnym wskaźnikom i wielo-wymiarowym ujęciom wiodących instytucji badawczych i naukowych, uzyskasz wszechstronny wgląd potrzebny do określenia efektywności i funkcjonowania: siebie, jako autora, swojej instytucji, kraju, dziedziny badawczej, czy wybranego czasopisma.

Narzędzie InCites zostało opracowane na podstawie Web of Science Core Collection i wykorzystuje dokładne i obiektywne informacje w tym zbiorze dostępne.

Komu InCites jest dedykowany?

Instytucjom naukowym i badawczym ogólnie do:

- Identyfikacji i zarządzania działalnością naukowo-badawczą oraz określaniem jej efektywności
- Analizy porównawczej do innych konkurencyjnych lub współpracujących instytucji
- Wsparcia partnerstwa i współpracy
- Identyfikacji ekspertów zarówno, wewnątrz jak i poza organizacją
- Promocji silny stron i własnej specjalizacji

Bibliotekarzom do:

- Przygotowania zaawansowanych raportów o dorobku naukowym
- Stworzenia analiz porównawczych na zlecenie
- Przedstawienia i oceny aktywności jednostek lub grup w ramach instytucji
- Analizy wykorzystania źródeł (czasopism, książek, materiałów konferencyjnych) w ramach instytucji
- Oceny i wpływu literatury wydawanej w trybie Open Access
- Ewaluacji oferowanych przez wydawców tytułów do subskrypcji

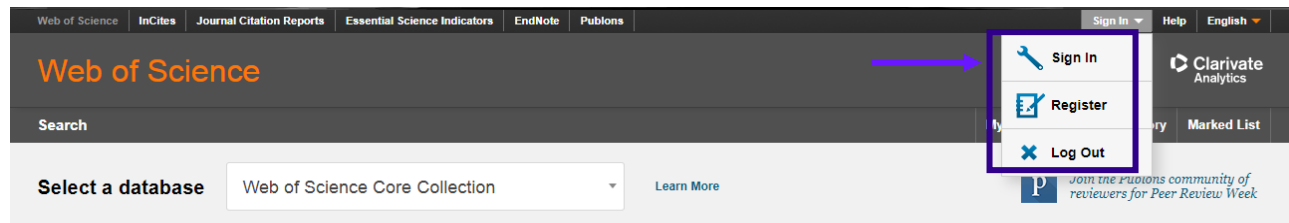
Autorom do:

- Zdefiniowania i określenia wpływu swojego dorobku naukowego
- Oceny dziedziny i obszarów działalności naukowej
- Stworzenia sieci współpracy zarówno współautorskiej, jak i między instytucjonalnej
- Wyszukania odpowiednich dla siebie źródeł do publikacji
- Określenia trendów w wybranych obszarach w zakresie publikacji naukowych

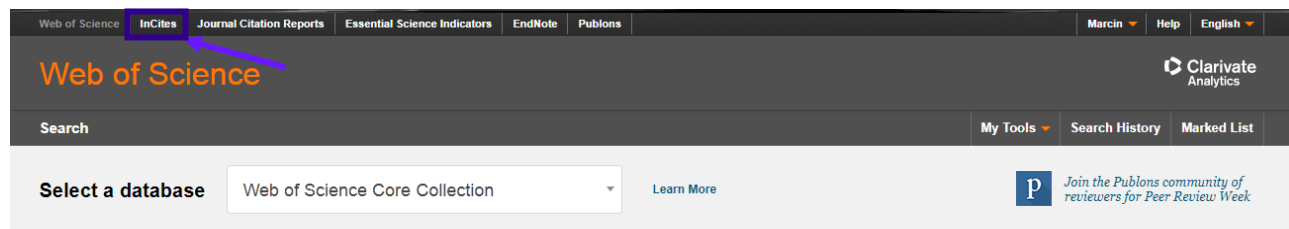
Jak skorzystać?

Będąc w sieci swojej instytucji wejdź na www.webofscience.com

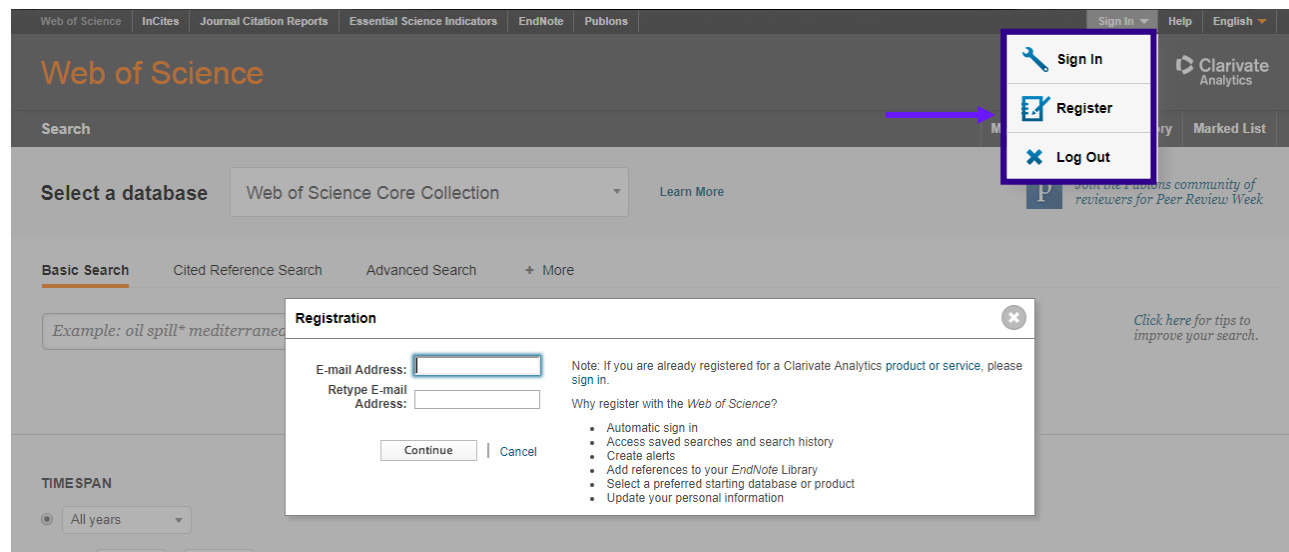
Jeśli posiadasz swój login i hasło wykorzystaj jej logując się do platformy Web of Science poprzez **Sign In**.



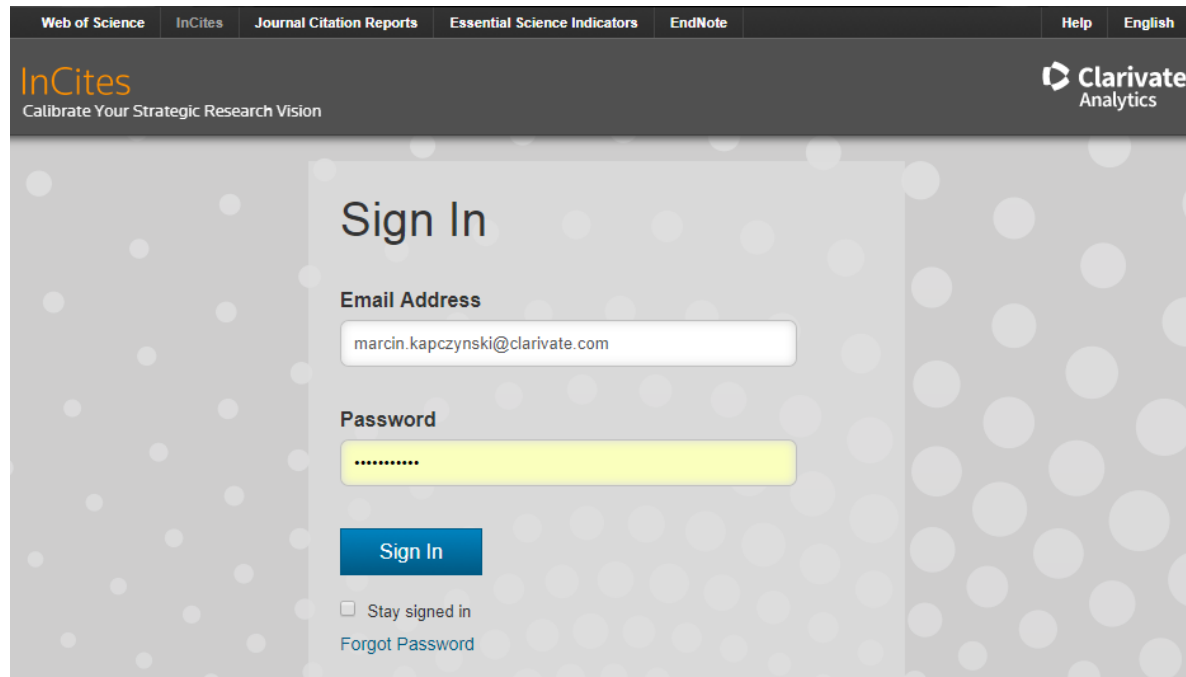
Po zalogowaniu się (Sign In) do Web of Science pozycja InCites w górnym wierszu narzędzi i baz powinna być aktywna.



Jeśli nie posiadasz loginu i hasła zarejestrowanego na Web of Science, stwórz jej korzystając z opcji **Register**.



Do InCites można także zalogować się bezpośrednio poprzez incites.thomsonreuters.com



Web of Science InCites Journal Citation Reports Essential Science Indicators EndNote Help English

InCites
Calibrate Your Strategic Research Vision

Clarivate Analytics

Sign In

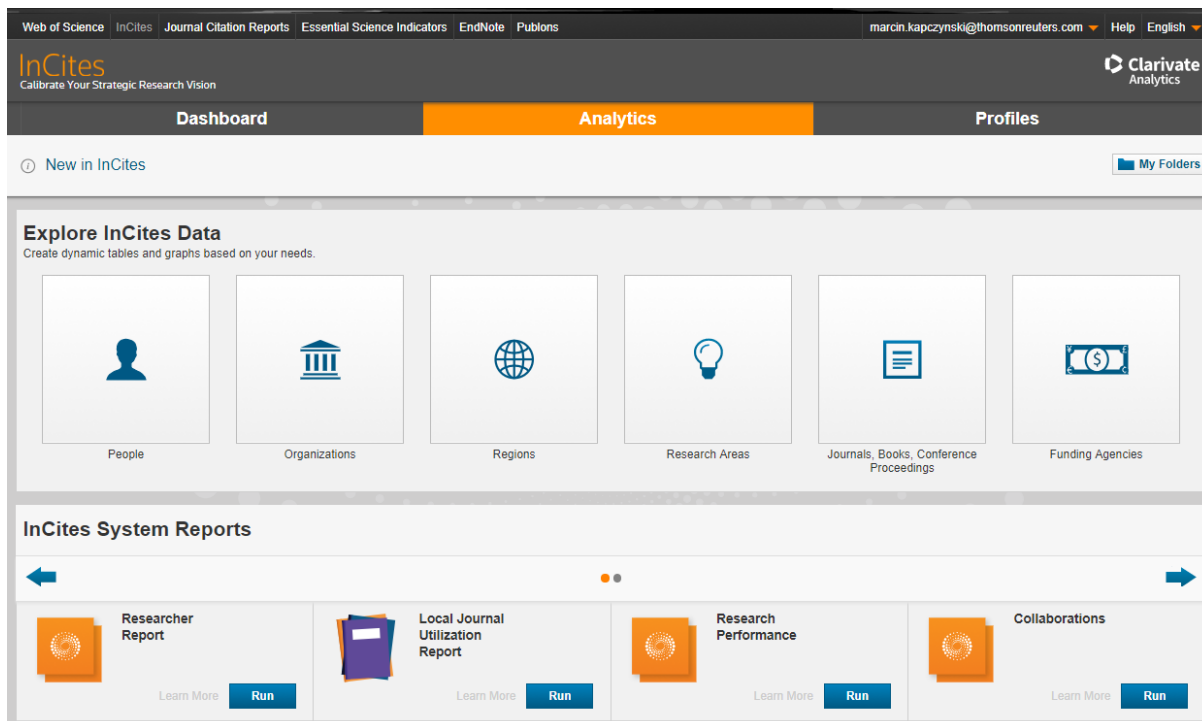
Email Address
marcin.kapczynski@clarivate.com

Password
.....

Sign In

Stay signed in
[Forgot Password](#)

Po zalogowaniu się dostęp do InCites Benchmark & Analytics powinien się uaktywnić.



Web of Science InCites Journal Citation Reports Essential Science Indicators EndNote Publons marcin.kapczynski@thomsonreuters.com Help English

InCites
Calibrate Your Strategic Research Vision

Clarivate Analytics

Dashboard Analytics Profiles

🕒 New in InCites My Folders

Explore InCites Data

Create dynamic tables and graphs based on your needs.

- People
- Organizations
- Regions
- Research Areas
- Journals, Books, Conference Proceedings
- Funding Agencies

InCites System Reports

- Researcher Report**
Learn More **Run**
- Local Journal Utilization Report**
Learn More **Run**
- Research Performance**
Learn More **Run**
- Collaborations**
Learn More **Run**

Odkrywaj informacje. Twórz raporty. Zapisuj i dziel się.

Nowe funkcje InCites umożliwiają utworzenie niestandardowego widoku zestawu danych InCites za pomocą eksploratora **Analytics**, jednolitego zestawu narzędzi do analizy danych InCites i tworzenia raportów w okienkach, łatwego sposobu dostarczania zwizualizowanych danych, do własnego pulpitu lub do udostępniania ich współpracownikom. Twórz raporty, do których możesz załączyć poszczególne elementy i zapisywać w katalogach, do których można uzyskać dostęp w dowolnym momencie.

Część Analytics składa się z sześciu elementów głównych, z których każdy przedstawia inny zestaw danych InCites i umożliwia analizę w ujęciu przez **osoby, organizacje, regiony, obszary badawcze, czasopisma, książki, konferencje i agencje finansujące**.

Ponadto dostępne jest kilka przygotowanych szablonowych raportów w sekcji **InCites System Reports**, jako uzupełniające informacje dla indywidualnie tworzonych raportów.

The screenshot displays the InCites Analytics interface. At the top, there is a navigation bar with 'Dashboard' and 'Analytics' tabs. The 'Analytics' tab is active, and a callout box above it says 'Twórz raporty i katalogi by zachować i organizować swoją pracę'. Below the navigation bar, there is a section titled 'Explore InCites Data' with the subtitle 'Create dynamic tables and graphs based on your needs.' This section contains six data categories, each with an icon and a label: 'People' (person icon), 'Organizations' (building icon), 'Regions' (globe icon), 'Research Areas' (lightbulb icon), 'Journals, Books, Conference Proceedings' (document icon), and 'Funding Agencies' (dollar sign icon). A callout box above this section says 'Eksploruj dostępne dane InCites i twórz swoje własne raporty'. Below the 'Explore InCites Data' section is the 'InCites System Reports' section, which features four report templates: 'Researcher Report', 'Local Journal Utilization Report', 'Research Performance', and 'Collaborations'. Each template has a 'Learn More' link and a 'Run' button. A callout box above this section says 'Specjalnie przygotowany zestaw raportów przez Clarivate Analytics'. The top right corner of the dashboard shows the 'Clarivate Analytics' logo and a 'My Folders' button.

INCITES™ BENCHMARKING & ANALYTICS

Explore InCites Data
Create dynamic tables and graphs based on your needs.

WYBIERZ BY
ROZPOCZĄĆ WŁASNĄ
ANALIZĘ

RAPORTY SYSTEMOWE
DLA SZYBKIEJ ANALIZY

InCites System Reports

ZESTAW DANYCH.
SKORZYSTAJ Z
PEŁNEGO ZESTAWU
B&A OD 1980,
WYBRANE ZESTAWY
DANYCH POBRANE
INDYWIDUALNIE
Z WEB OF SCIENCE™

ZAPISUJ I DZIEL SIE
SWOIMI ANALIZAMI ZE
SWOJEGO PULPITU

ROZPOCZNIJ ANALIZY Z
WYKORZYSTANIEM PEŁNEGO
ZAKRESU FILTRÓW

WŁASNE KONTO - DOSTĘP
DO ZAPISANYCH ANALIZ
I RAPORTÓW

ZAPISZ NA SWOIM
PULPICIE LUB
W FOLDERZE

ZAPISUJ WIZUALIZACJE
NA SWOIM DYSKU
JAKO PLIKI PNG

FILTRY POZWALAJĄCE
ZAWĘŻAĆ ANALIZY W
OBRĘBIE: DZIEDZIN,
RODZAJÓW
DOKUMENTÓW
WYDAWCÓW,
FUNDATORÓW

DODAWAJ I USUWAJ
WSKAŹNIKI ANALIZY
ZAWIERA WSKAŹNIKI
JCR & ESI

PROGI DOBORU
POZWALAJĄCE
WYBRAĆ ODPOWIEDNI
ZAKRES I POZIOM
DANYCH DO ANALIZY

ZAKRES CZASOWY DLA
WYBRANEJ ANALIZY.
DOSTĘPNY OD 1980

| Research Area | Name | Rank | % Web of Science Documents | Category Normalized Citation Impact | Times Cited | % Docs Cited | Location | Citation Impact | Interr. Collab. |
|--------------------------|---|------|----------------------------|-------------------------------------|-------------|--------------|----------|-----------------|-----------------|
| Journal | University of California System | 1 | 18,031 | 4.07 | 1,288,801 | 73% | USA | 71.48 | 6. |
| Open Access | Harvard University | 2 | 17,026 | 4.15 | 1,235,691 | 65% | USA | 72.58 | 5. |
| Publisher | University of London | 3 | 12,408 | 2.59 | 565,374 | 73% | ENGLAND | 45.57 | 5. |
| Funder | National Institutes of Health (NIH) - USA | 4 | 9,576 | 3.62 | 728,771 | 75% | USA | 76.1 | 3. |
| Thresholds | Institut National de la Sante et de la Recherche Medical... | 5 | 7,366 | 2.65 | 370,223 | 79% | FRANCE | 50.26 | 3. |
| Web of Science Documents | Centre National de la Recherche Scientifique (CNRS) | 6 | 7,119 | 3.81 | 517,698 | 87% | FRANCE | 72.72 | 4. |
| Times Cited | University College London | 7 | 6,443 | 2.7 | 313,171 | 74% | ENGLAND | 48.61 | 2. |
| By Time | Johns Hopkins University | 8 | 6,439 | 3.5 | 343,968 | 56% | USA | 53.42 | 1. |
| Time Period | University of Toronto | 9 | 6,110 | 3.15 | 312,418 | 63% | CANADA | 51.13 | 2. |
| | Pennsylvania Commonwealth System of Higher Educat... | 10 | 5,733 | 2.71 | 227,726 | 56% | USA | 39.72 | 1. |
| | Howard Hughes Medical Institute | 11 | 5,472 | 6.02 | 789,947 | 94% | USA | 144.36 | 1. |
| | Stanford University | 12 | 5,317 | 4.91 | 432,205 | 72% | USA | 81.29 | 1. |
| | UTMD Anderson Cancer Center | 13 | 5,280 | 2.22 | 149,370 | 43% | USA | 28.29 | 1. |
| | Mayo Clinic | 14 | 5,223 | 2.15 | 113,613 | 44% | USA | 21.75 | 1. |
| | University of Pennsylvania | 15 | 5,020 | 3.31 | 286,879 | 63% | USA | 57.15 | 1. |
| | University of California San Francisco | 16 | 4,862 | 4.12 | 345,990 | 67% | USA | 71.16 | 1. |

WIZUALIZACJA.
WYBIERZ RODZAJ
I TYP GRAFU.
WYKRESY TRENDÓW
RÓWNIEŻ DOSTĘPNE

PUNKTY ODNIESIENIA
DO PORÓWNAŃ Z
WYBRANĄ GRUPĄ,
WYBÓR ŚREDNICH
GLOBALNYCH

ZAPISZ DANE NA
SWOIM DYSKU W
POSTACI PLIKU
DOSTĘPNOŚĆ OPCJI
TRENDÓW

ANALIZUJ DANE.
PEŁNA
SORTOWALNOŚĆ
DANYCH W OBRĘBIE
TABELI WRAZ Z
MOŻLIWOŚCIĄ
WYKLUCZENIA I
PRZYPINANIA

| Collaborating Organizations | Preview | Refocus | View Profile |
|-----------------------------|---------|---------|--------------|
| Collaborating Organizations | 3 | 12,408 | 2.59 |
| Collaborating People | | | |
| Collaborating Countries | 4 | 9,576 | 3.62 |
| Research Areas | | | |
| Journals | 5 | 7,366 | 2.65 |
| Affiliated People | | | |
| Associated Countries | 6 | 7,119 | 3.81 |

ZMIŃ POZIOM ANALIZY ODNIEŚ ANALIZĘ DO
KOLEJNEGO POZIOMU NP. AUTORÓW W DANEJ
INSTYTUCJI

ZOBACZ PROFIL ABY OTWORZYĆ PROFIL
INSTYTUCJI (LUB PRZY ANALIZIE CZASOPISM
PROFIL CZASOPISMA W JCR)

By dowiedzieć się więcej jak w pełni skorzystać z dostępu i funkcjonalności InCites Benchmark & Analytics wynieść jak najwięcej korzyści z dostępu dla siebie:

1. Zajrzyj do kompedium wiedzy o InCites na stronie:

<https://clarivate.savoinspire.com/ickompedium/>

2. Skorzystaj z organizowanych w najbliższym czasie szkoleń online.

| O CZYM? | KIEDY? | POZIOM | LINK DO SESJI |
|--|---|------------|----------------------------|
| InCites B&A dla początkujących - podstawy nawigacji i analiz | Wtorek, 7 listopada 2017 – 11:30-12:30 | (poziom 1) | Kliknij tu |
| InCites B&A dla początkujących - podstawy nawigacji i analiz | Piątek, 10 listopada 2017 – 10:00-11:00 | (poziom 1) | Kliknij tu |
| InCites B&A dla początkujących - podstawy nawigacji i analiz | Wtorek, 14 listopada 2017 – 13:00-14:00 | (poziom 1) | Kliknij tu |
| InCites B&A w badaniach – identyfikacja wiodących instytucji i autorów w różnych dziedzinach | Wtorek, 7 listopada 2017 – 15:00-16:00 | (poziom 2) | Kliknij tu |
| InCites B&A w badaniach – identyfikacja wiodących instytucji i autorów w różnych dziedzinach | Wtorek, 14 listopada 2017 – 10:00-11:00 | (poziom 2) | Kliknij tu |
| InCites B&A analiza dorobku instytucji i porównanie z liderami | Wtorek, 7 listopada 2017 – 13:30-14:30 | (poziom 2) | Kliknij tu |
| InCites B&A analiza dorobku instytucji i porównanie z liderami | Poniedziałek, 13 listopada 2017 – 10:00-11:00 | (poziom 2) | Kliknij tu |
| InCites B&A dla instytucji – ewaluacja współpracy krajowej i międzynarodowej między instytucjami | Czwartek, 9 listopada 2017 – 10:00-11:00 | (poziom 2) | Kliknij tu |
| InCites B&A dla instytucji – ewaluacja współpracy krajowej i międzynarodowej między instytucjami | Środa, 15 listopada 2017 – 13:00-14:00 | (poziom 2) | Kliknij tu |

| | | | |
|--|---|------------|----------------------------|
| InCites B&A dla wydawców – identyfikacja i porównanie z konkurencyjnymi tytułami | Piątek, 10 listopada 2017 – 14:30-15:30 | (poziom 2) | Kliknij tu |
| InCites B&A dla wydawców – identyfikacja i porównanie z konkurencyjnymi tytułami | Piątek, 17 listopada 2017 – 12:30-13:30 | (poziom 2) | Kliknij tu |
| InCites B&A i analiza źródeł finansowania nauki | Piątek, 10 listopada 2017 – 12:30-13:30 | (poziom 2) | Kliknij tu |
| InCites B&A i analiza źródeł finansowania nauki | Środa, 15 listopada 2017 – 10:00-11:00 | (poziom 2) | Kliknij tu |
| InCites B&A dla bibliotekarzy – wykorzystanie w zarządzaniu kolekcją czasopism | Poniedziałek, 13 listopada 2017 – 12:30-13:30 | (poziom 3) | Kliknij tu |
| InCites B&A dla bibliotekarzy – wykorzystanie w zarządzaniu kolekcją czasopism | Czwartek, 16 listopada 2017 – 10:00-11:00 | (poziom 3) | Kliknij tu |
| InCites B&A – analiza dorobku wydziałów, jednostek i autorów | Wtorek, 14 listopada 2017 – 15:00-16:00 | (poziom 3) | Kliknij tu |
| InCites B&A – analiza dorobku wydziałów, jednostek i autorów | Piątek, 17 listopada 2017 – 10:00-11:00 | (poziom 3) | Kliknij tu |

Skontaktuj się, ze naszym zespołem w Clarivate Analytics:

Radek Budzichowski

Country Account Manager CEE, Scientific and Academic Research | **Clarivate Analytics**

Mobile +48 691 702 211

radek.budzichowski@clarivate.com

Marcin Kapczyński

Solutions and Customer Education Specialist, Europe | **Clarivate Analytics**

Mobile +48 693060193

marcin.kapczynski@clarivate.com

Dr. Klementyna Karlińska-Batres

Customer Education Specialist | **Clarivate Analytics**

Mobile +49 1736779220

klementyna.karlińska-batres@Clarivate.com

